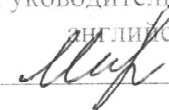


Муниципальное образовательное учреждение  
«Репяховская основная общеобразовательная школа»

«Согласовано»

Руководитель ММО учителей  
английского языка


 Мишенина О.И.

Протокол № 388 « 30 » 08 201 6 г.

«Согласовано»

Заместитель директора школы МОУ

«Репяховская ООШ»

 Штыленко А.А.  
« 25 » июни 201 6 г.


«Утверждаю»

Директор МОУ

«Репяховская ООШ»

 Сотникова Т.Н.

приказ № \_\_\_\_\_ от « \_\_\_\_\_ » \_\_\_\_\_ 201 6 г.



**Рабочая программа**

по английскому языку

для обучающихся 5-9 классов

срок реализации программы – 5 лет

Составитель: Кормич Ольга Петровна

2016 г.

Рабочая программа по английскому языку для 5-9 класса разработана в соответствии с требованиями Федерального государственного образовательного стандарта второго поколения (ФГОС), примерной программы основного общего образования по учебному предмету английский язык для 5-9 классов, авторской программы Английский язык. Рабочие программы. Предметная линия учебников В.П. Кузовлева. 5-9 классы: пособие для учителей общеобразоват. организаций/ В.П.Кузовлев, Н.М. Лапа, Э.Ш.Перегудова. 2-е изд. – М.: Просвещение,2014.

В авторской программе на учебный предмет « Английский язык» в 5-9 классе отведено по 102 часа в год, в т.ч. количество часов для проведения четырёх комплексных контрольных работ (аудирование, чтение, письмо, говорение). Рабочая программа рассчитана на 510 часов: 5 класс – 102 часа, 6 класс – 102 часа, 7 класс – 102 часа, 8 класс – 102 часа, 9 класс – 102 часа.

Обучение осуществляется по УМК:

Программа: Английский язык. Рабочие программы. Предметная линия учебников В.П. Кузовлева. 5-9 классы: пособие для учителей общеобразоват. организаций/ В.П.Кузовлев, Н.М. Лапа, Э.Ш.Перегудова. 2-е изд. – М.: Просвещение,2014

Учебники:

Английский язык, 5 класс. Учебник для общеобразовательных организаций с приложением на электронном носителе. Рекомендовано Министерством образования и науки Российской Федерации Москва « Просвещение» 2015

Английский язык, 6 класс. Учебник для общеобразовательных организаций с приложением на электронном носителе. Рекомендовано Министерством образования и науки Российской Федерации Москва « Просвещение» 2015

Английский язык, 7 класс. Учебник для общеобразовательных организаций с приложением на электронном носителе. Рекомендовано Министерством образования и науки Российской Федерации Москва « Просвещение» 2015

Английский язык, 8 класс. Учебник для общеобразовательных организаций с приложением на электронном носителе. Рекомендовано Министерством образования и науки Российской Федерации Москва « Просвещение» 2015

Английский язык, 9 класс. Учебник для общеобразовательных организаций с приложением на электронном носителе. Рекомендовано Министерством образования и науки Российской Федерации Москва « Просвещение» 2015

Рабочие тетради:

Английский язык. Рабочая тетрадь. 5 класс. Пособие для учащихся общеобразовательных организаций. Москва « Просвещение» 2014

Английский язык. Рабочая тетрадь. 6 класс. Пособие для учащихся общеобразовательных организаций. Москва « Просвещение» 2015

Английский язык. Рабочая тетрадь. 7 класс. Пособие для учащихся общеобразовательных организаций. Москва « Просвещение» 2015

Английский язык. Рабочая тетрадь. 8 класс. Пособие для учащихся общеобразовательных организаций. Москва « Просвещение» 2015

Английский язык. Рабочая тетрадь. 9 класс. Пособие для учащихся общеобразовательных организаций. Москва « Просвещение» 2015

Рабочая программа не содержит изменений.

## Планируемые результаты изучения английского языка

### **Коммуникативные умения. Говорение. Диалогическая речь. Выпускник научится:**

• вести диалог (диалог этикетного характера, диалог—расспрос, диалог побуждение к действию; комбинированный диалог) в стандартных ситуациях неофициального общения в рамках освоенной тематики, соблюдая нормы речевого этикета, принятые в стране изучаемого языка.

### **Выпускник получит возможность научиться:**

- вести диалог-обмен мнениями;
- брать и давать интервью;
- вести диалог-расспрос на основе нелинейного текста (таблицы, диаграммы и т. д.).

### **Говорение. Монологическая речь. Выпускник научится:**

• строить связное монологическое высказывание с опорой на зрительную наглядность и/или вербальные опоры (ключевые слова, план, вопросы) в рамках освоенной тематики;

• описывать события с опорой на зрительную наглядность и/или вербальную опору (ключевые слова, план, вопросы);

• давать краткую характеристику реальных людей и литературных персонажей;

• передавать основное содержание прочитанного текста с опорой или без опоры на текст, ключевые слова/ план/ вопросы;

• описывать картинку/ фото с опорой или без опоры на ключевые слова/ план/ вопросы.

### **Выпускник получит возможность научиться:**

- делать сообщение на заданную тему на основе прочитанного;
- комментировать факты из прочитанного/ прослушанного текста, выражать и аргументировать свое отношение к прочитанному/ прослушанному;
- кратко высказываться без предварительной подготовки на заданную тему в соответствии с предложенной ситуацией общения;
- кратко высказываться с опорой на нелинейный текст (таблицы, диаграммы, расписание и т. п.);
- кратко излагать результаты выполненной проектной работы.

### **Аудирование. Выпускник научится:**

• воспринимать на слух и понимать основное содержание несложных аутентичных текстов, содержащих некоторое количество неизученных языковых явлений;

• воспринимать на слух и понимать нужную/интересующую/ запрашиваемую информацию в аутентичных текстах, содержащих как изученные языковые явления, так и некоторое количество неизученных языковых явлений.

### **Выпускник получит возможность научиться:**

- выделять основную тему в воспринимаемом на слух тексте;
- использовать контекстуальную или языковую догадку при восприятии на слух текстов, содержащих незнакомые слова.

### **Чтение. Выпускник научится:**

• читать и понимать основное содержание несложных аутентичных текстов, содержащие отдельные неизученные языковые явления;

• читать и находить в несложных аутентичных текстах, содержащих отдельные неизученные языковые явления, нужную/интересующую/ запрашиваемую информацию, представленную в явном и в неявном виде;

- читать и полностью понимать несложные аутентичные тексты, построенные на изученном языковом материале;
- выразительно читать вслух небольшие построенные на изученном языковом материале аутентичные тексты, демонстрируя понимание прочитанного.

**Выпускник получит возможность научиться:**

- *устанавливать причинно-следственную взаимосвязь фактов и событий, изложенных в несложном аутентичном тексте;*
- *восстанавливать текст из разрозненных абзацев или путем добавления выпущенных фрагментов.*

**Письменная речь. Выпускник научится:**

- заполнять анкеты и формуляры, сообщая о себе основные сведения (имя, фамилия, пол, возраст, гражданство, национальность, адрес и т. д.);
- писать короткие поздравления с днем рождения и другими праздниками, с употреблением формул речевого этикета, принятых в стране изучаемого языка, выражать пожелания (объемом 30–40 слов, включая адрес);
- писать личное письмо в ответ на письмо-стимул с употреблением формул речевого этикета, принятых в стране изучаемого языка: сообщать краткие сведения о себе и запрашивать аналогичную информацию о друге по переписке; выражать благодарность, извинения, просьбу; давать совет и т. д. (объемом 100–120 слов, включая адрес);
- писать небольшие письменные высказывания с опорой на образец/ план.

**Выпускник получит возможность научиться:**

- *делать краткие выписки из текста с целью их использования в собственных устных высказываниях;*
- *писать электронное письмо (e-mail) зарубежному другу в ответ на электронное письмо-стимул;*
- *составлять план/ тезисы устного или письменного сообщения;*
- *кратко излагать в письменном виде результаты проектной деятельности;*
- *писать небольшое письменное высказывание с опорой на нелинейный текст (таблицы, диаграммы и т. п.).*

**Языковые навыки и средства оперирования ими. Орфография и пунктуация. Выпускник научится:**

- правильно писать изученные слова;
- правильно ставить знаки препинания в конце предложения: точку в конце повествовательного предложения, вопросительный знак в конце вопросительного предложения, восклицательный знак в конце восклицательного предложения;
- расставлять в личном письме знаки препинания, диктуемые его форматом, в соответствии с нормами, принятыми в стране изучаемого языка.

**Выпускник получит возможность научиться:**

- сравнивать и анализировать буквосочетания английского языка и их транскрипцию.

**Фонетическая сторона речи. Выпускник научится:**

- различать на слух и адекватно, без фонематических ошибок, ведущих к сбою коммуникации, произносить слова изучаемого иностранного языка;
- соблюдать правильное ударение в изученных словах;
- различать коммуникативные типы предложений по их интонации;

- членить предложение на смысловые группы;
- адекватно, без ошибок, ведущих к сбою коммуникации, произносить фразы с точки зрения их ритмико-интонационных особенностей (побудительное предложение; общий, специальный, альтернативный и разделительный вопросы), в том числе, соблюдая правило отсутствия фразового ударения на служебных словах.

**Выпускник получит возможность научиться:**

- выражать модальные значения, чувства и эмоции с помощью интонации;
- различать британские и американские варианты английского языка в прослушанных высказываниях.

**Лексическая сторона речи. Выпускник научится:**

- узнавать в письменном и звучащем тексте изученные лексические единицы (слова, словосочетания, реплики-клише речевого этикета), в том числе многозначные в пределах тематики основной школы;
- употреблять в устной и письменной речи в их основном значении изученные лексические единицы (слова, словосочетания, реплики-клише речевого этикета), в том числе многозначные, в пределах тематики основной школы в соответствии с решаемой коммуникативной задачей;
- соблюдать существующие в английском языке нормы лексической сочетаемости;
- распознавать и образовывать родственные слова с использованием словосложения и конверсии в пределах тематики основной школы в соответствии с решаемой коммуникативной задачей;
- распознавать и образовывать родственные слова с использованием аффиксации в пределах тематики основной школы в соответствии с решаемой коммуникативной задачей:
  - глаголы при помощи аффиксов *dis-*, *mis-*, *re-*, *-ize/-ise*;
  - имена существительные при помощи суффиксов *-or/ -er, -ist, -sion/-tion, -nce/-ence, -ment, -ity, -ness, -ship, -ing*;
  - имена прилагательные при помощи аффиксов *inter-*; *-y, -ly, -ful, -al, -ic, -ian/an, -ing; -ous, -able/lible, -less, -ive*;
  - наречия при помощи суффикса *-ly*;
  - имена существительные, имена прилагательные, наречия при помощи отрицательных префиксов *un-, im-/in-*;
  - числительные при помощи суффиксов *-teen, -ty; -th*.

**Выпускник получит возможность научиться:**

- распознавать и употреблять в речи в нескольких значениях многозначные слова, изученные в пределах тематики основной школы;
- знать различия между явлениями синонимии и антонимии; употреблять в речи изученные синонимы и антонимы адекватно ситуации общения;
- распознавать и употреблять в речи наиболее распространенные фразовые глаголы;
- распознавать принадлежность слов к частям речи по аффиксам;
- распознавать и употреблять в речи различные средства связи в тексте для обеспечения его целостности (*firstly, to begin with, however, as for me, finally, at last, etc.*);
- использовать языковую догадку в процессе чтения и аудирования (догадываться о значении незнакомых слов по контексту, по сходству с русским/ родным языком, по словообразовательным элементам).

### Грамматическая сторона речи. Выпускник научится:

- оперировать в процессе устного и письменного общения основными синтаксическими конструкциями и морфологическими формами в соответствии с коммуникативной задачей в коммуникативно-значимом контексте:
- распознавать и употреблять в речи различные коммуникативные типы предложений: повествовательные (в утвердительной и отрицательной форме) вопросительные (общий, специальный, альтернативный и разделительный вопросы), побудительные (в утвердительной и отрицательной форме) и восклицательные;
- распознавать и употреблять в речи распространенные и нераспространенные простые предложения, в том числе с несколькими обстоятельствами, следующими в определенном порядке;
- распознавать и употреблять в речи предложения с начальным *It*;
- распознавать и употреблять в речи предложения с начальным *There+to be*;
- распознавать и употреблять в речи сложносочиненные предложения с сочинительными союзами *and, but, or*;
- распознавать и употреблять в речи сложноподчиненные предложения с союзами и союзными словами *because, if, that, who, which, what, when, where, how, why*;
- использовать косвенную речь в утвердительных и вопросительных предложениях в настоящем и прошедшем времени;
- распознавать и употреблять в речи условные предложения реального характера (Conditional I – *If I see Jim, I'll invite him to our school party*) и ирреального характера (Conditional II – *If I were you, I would start learning French*);
- распознавать и употреблять в речи имена существительные в единственном числе и во множественном числе, образованные по правилу, и исключения;
- распознавать и употреблять в речи существительные с определенным/ неопределенным/нулевым артиклем;
- распознавать и употреблять в речи местоимения: личные (в именительном и объектном падежах, в абсолютной форме), притяжательные, возвратные, указательные, неопределенные и их производные, относительные, вопросительные;
- распознавать и употреблять в речи имена прилагательные в положительной, сравнительной и превосходной степенях, образованные по правилу, и исключения;
- распознавать и употреблять в речи наречия времени и образа действия и слова, выражающие количество (*many/much, few/a few, little/a little*); наречия в положительной, сравнительной и превосходной степенях, образованные по правилу и исключения;
- распознавать и употреблять в речи количественные и порядковые числительные;
- распознавать и употреблять в речи глаголы в наиболее употребительных временных формах действительного залога: Present Simple, Future Simple и Past Simple, Present и Past Continuous, Present Perfect;
- распознавать и употреблять в речи различные грамматические средства для выражения будущего времени: Simple Future, *to be going to*, Present Continuous;
- распознавать и употреблять в речи модальные глаголы и их эквиваленты (*may, can, could, be able to, must, have to, should*);
- распознавать и употреблять в речи глаголы в следующих формах страдательного залога: Present Simple Passive, Past Simple Passive;
- распознавать и употреблять в речи предлоги места, времени, направления; предлоги, употребляемые при глаголах в страдательном залоге.

**Выпускник получит возможность научиться:**

- распознавать сложноподчиненные предложения с придаточными: времени с союзом since; цели с союзом sothat; условия с союзом unless; определительными с союзами who, which, that;
- распознавать и употреблять в речи сложноподчиненные предложения с союзами whoever, whatever, however, whenever;
- распознавать и употреблять в речи предложения с конструкциями as ... as; notso ... as; either ... or; neither ... nor;
- распознавать и употреблять в речи предложения с конструкцией I wish;
- распознавать и употреблять в речи конструкции с глаголами на -ing: to love/hate doing something; Stop talking;
- распознавать и употреблять в речи конструкции It takes me ...to do something; to look / feel / be happy;
- распознавать и употреблять в речи определения, выраженные прилагательными, в правильном порядке их следования;
- распознавать и употреблять в речи глаголы во временных формах действительного залога: PastPerfect, Present PerfectContinuous, Future-in-the-Past;
- распознавать и употреблять в речи глаголы в формах страдательного залога Future SimplePassive, PresentPerfect Passive;
- распознавать и употреблять в речи модальные глаголы need, shall, might, would;
- распознавать по формальным признакам и понимать значение неличных форм глагола (инфинитива, герундия, причастия Iи II, отглагольного существительного) без различения их функций и употреблять их в речи;
- распознавать и употреблять в речи словосочетания «Причастие I+существительное» (aplayingchild) и «Причастие II+существительное» (awrittenpoem).

**Социокультурные знания и умения. Выпускник научится:**

- употреблять в устной и письменной речи в ситуациях формального и неформального общения основные нормы речевого этикета, принятые в странах изучаемого языка;
- представлять родную страну и культуру на английском языке;
- понимать социокультурные реалии при чтении и аудировании в рамках изученного материала.

**Выпускник получит возможность научиться:**

- использовать социокультурные реалии при создании устных и письменных высказываний;
- находить сходство и различие в традициях родной страны и страны/стран изучаемого языка.

**Компенсаторные умения. Выпускник научится:**

- выходить из положения при дефиците языковых средств: использовать переспрос при говорении.

**Выпускник получит возможность научиться:**

- использовать перифраз, синонимические и антонимические средства при говорении;
- пользоваться языковой и контекстуальной догадкой при аудировании и чтении.

## Результаты освоения программы основного общего образования по английскому языку

### Личностные результаты

У выпускника основной школы будут достигнуты определенные **личностные** результаты освоения учебного предмета «Иностранный язык»:

- формирование мотивации изучения иностранных языков и стремление к самосовершенствованию в образовательной области «Иностранный язык»;
- осознание возможностей самореализации средствами ИЯ;
- стремление к совершенствованию собственной речевой культуры в целом;
- формирование коммуникативной компетенции в межкультурной и межэтнической коммуникации.

Изучение ИЯ внесет свой вклад в:

#### **1) воспитание гражданственности, патриотизма, уважения к правам, свободам и обязанностям человека;**

- любовь к своей малой родине (своему родному дому, школе, селу, городу), народу, России;
- знание традиций своей семьи и школы, бережное отношение к ним;
- знание правил поведения в классе, школе, дома;
- стремление активно участвовать в жизни класса, города, страны;
- уважительное отношение к родному языку;
- уважительное отношение к своей стране, гордость за её достижения и успехи;
- уважение традиционных ценностей многонационального российского общества;
- осознание родной культуры через контекст культуры англоязычных стран;
- чувство патриотизма через знакомство с ценностями родной культуры;
- стремление достойно представлять родную культуру;
- правовое сознание, уважение к правам и свободам личности;

#### **2) воспитание нравственных чувств и этического сознания;**

- представления о моральных нормах и правилах нравственного поведения; убежденность в приоритете общечеловеческих ценностей;
- знание правил вежливого поведения, культуры речи;
- стремление к адекватным способам выражения эмоций и чувств;
- умение анализировать нравственную сторону своих поступков и поступков других людей;
- уважительное отношение к старшим, доброжелательное отношение к младшим;
- уважительное отношение к людям с ограниченными физическими возможностями;



• гуманистическое мировоззрение; этические чувства: доброжелательность, эмоционально-нравственная отзывчивость (готовность помочь), понимание и сопереживание чувствам других людей;

- представление о дружбе и друзьях, внимательное отношение к их интересам и увлечениям;
- установление дружеских взаимоотношений в коллективе, основанных на взаимопомощи и взаимной поддержке;
- стремление иметь собственное мнение; принимать собственные решения;
- потребность в поиске истины;
- умение признавать свои ошибки;
- чувство собственного достоинства и уважение к достоинству других людей;
- уверенность в себе и своих силах;

### **3) воспитание трудолюбия, творческого отношения к учению, труду, жизни;**

- ценностное отношение к труду и к достижениям людей;
- уважительное отношение к людям разных профессий;
- навыки коллективной учебной деятельности (умение сотрудничать: планировать и реализовывать совместную деятельность, как в позиции лидера, так и в позиции рядового участника);
- умение работать в паре/группе; взаимопомощь;
- ценностное отношение к учебе как виду творческой деятельности;
- потребность и способность выражать себя в доступных видах творчества (проекты);
- ответственное отношение к образованию и самообразованию, понимание их важности в условиях современного информационного общества;
- умение проявлять дисциплинированность, последовательность, целеустремленность и самостоятельность в выполнении учебных и учебно-трудовых заданий;
- умение вести обсуждение, давать оценки;
- умение различать полезное и бесполезное времяпрепровождение и стремление полезно и рационально использовать время;
- умение нести индивидуальную ответственность за выполнение задания; за совместную работу;
- бережное отношение к результатам своего труда, труда других людей, к школьному имуществу, учебникам, личным вещам;

### **4) формирование ценностного отношения к здоровью и здоровому образу жизни;**

- потребность в здоровом образе жизни;
- понимание важности физической культуры и спорта для здоровья человека; положительное отношение к спорту;
- знание и выполнение санитарно-гигиенических правил, соблюдение здоровьесберегающего режима дня;
- стремление не совершать поступки, угрожающие собственному здоровью и безопасности;
- стремление к активному образу жизни: интерес к подвижным играм, участию в спортивных соревнованиях;

### **5) воспитание ценностного отношения к природе, окружающей среде (экологическое воспитание);**

- интерес к природе и природным явлениям;
- бережное, уважительное отношение к природе и всем формам жизни;

- понимание активной роли человека в природе;
- способность осознавать экологические проблемы;
- готовность к личному участию в экологических проектах;

**6) воспитание ценностного отношения к прекрасному, формирование представлений об эстетических идеалах и ценностях (эстетическое воспитание);**

- умение видеть красоту в окружающем мире; в труде, творчестве, поведении и поступках людей;
- мотивация к самореализации в творчестве; стремление выражать себя в различных видах творческой деятельности;
- уважительное отношение к мировым историческим ценностям в области литературы, искусства и науки;
- положительное отношение к выдающимся личностям и их достижениям;

**7) воспитание уважения к культуре других народов;**

- интерес и уважительное отношение к языку и культуре других народов;
- представления о художественных и эстетических ценностях чужой культуры;
- адекватное восприятие и отношение к системе ценностей и норм поведения людей другой культуры;
- стремление к освобождению от предубеждений и стереотипов;
- уважительное отношение к особенностям образа жизни людей другой культуры;
- умение вести диалогическое общение с зарубежными сверстниками;
- потребность и способность представлять на английском языке родную культуру;
- стремление участвовать в межкультурной коммуникации: принимать решения, давать оценки, уважительно относиться к собеседнику, его мнению;
- стремление к мирному сосуществованию между людьми и нациями.

### **Метапредметные результаты**

Метапредметные результаты в данном курсе развиваются главным образом благодаря развивающему аспекту иноязычного образования. У учащихся основной школы будут развиты:

**1) положительное отношение к предмету и мотивация к дальнейшему овладению ИЯ:**

- представление о ИЯ как средстве познания мира и других культур;
- осознание роли ИЯ в жизни современного общества и личности;
- осознание личностного смысла в изучении ИЯ, понимание роли и значимости ИЯ для будущей профессии;
- обогащение опыта межкультурного общения;

**2) языковые способности:** к слуховой и зрительной дифференциации, к имитации, к догадке, смысловой антиципации, к выявлению языковых закономерностей, к выявлению главного и к логическому изложению;

**3) универсальные учебные действия:**

*регулятивные:*

- самостоятельно ставить цели, планировать пути их достижения, умение выбирать наиболее эффективные способы решения учебных и познавательных задач;
- соотносить свои действия с планируемыми результатами, осуществлять контроль своей деятельности в процессе достижения результата, корректировать свои действия в соответствии с изменяющейся ситуацией;
- оценивать правильность выполнения учебной задачи, собственные возможности её решения;
- владеть основами самоконтроля, самооценки, принятия решений и осуществления осознанного выбора в учебной и познавательной деятельности;

***познавательные:***

- использовать знаково-символические средства представления информации для решения учебных и практических задач;
- пользоваться логическими действиями сравнения, анализа, синтеза, обобщения, классификации по различным признакам, установления аналогий и причинно-следственных связей;
- строить логическое рассуждение, умозаключение (индуктивное, дедуктивное и по аналогии) и делать выводы;
- работать с прослушанным/прочитанным текстом: определять тему, прогнозировать содержание текста по заголовку/по ключевым словам, устанавливать логическую последовательность основных фактов;
- осуществлять информационный поиск; в том числе с помощью компьютерных средств;
- выделять, обобщать и фиксировать нужную информацию;
- осознанно строить свое высказывание в соответствии с поставленной коммуникативной задачей, а также в соответствии с грамматическими и синтаксическими нормами языка;
- решать проблемы творческого и поискового характера;
- самостоятельно работать, рационально организуя свой труд в классе и дома;
- контролировать и оценивать результаты своей деятельности;

***коммуникативные:***

- готовность и способность осуществлять межкультурное общение на АЯ:
  - выражать с достаточной полнотой и точностью свои мысли в соответствии с задачами и условиями межкультурной коммуникации;
  - вступать в диалог, а также участвовать в коллективном обсуждении проблем, владеть монологической и диалогической формами речи в соответствии с грамматическими и синтаксическими нормами АЯ;
  - адекватно использовать речевые средства для дискуссии и аргументации своей позиции;
  - спрашивать, интересоваться чужим мнением и высказывать свое;
  - уметь обсуждать разные точки зрения и способствовать выработке общей (групповой) позиции;
  - уметь аргументировать свою точку зрения, спорить и отстаивать свою позицию невраждебным для оппонентов образом;
  - уметь с помощью вопросов добывать недостающую информацию (познавательная инициативность);
  - уметь устанавливать рабочие отношения, эффективно сотрудничать и способствовать продуктивной кооперации;
  - проявлять уважительное отношение к партнерам, внимание к личности другого;
  - уметь адекватно реагировать на нужды других; в частности, оказывать помощь и эмоциональную поддержку партнерам в процессе достижения общей цели совместной деятельности;

#### 4) **специальные учебные умения:**

- читать на АЯ с целью поиска конкретной информации;
- читать на АЯ с целью детального понимания содержания;
- читать на АЯ с целью понимания основного содержания;
- понимать английскую речь на слух с целью полного понимания содержания;
- понимать общее содержание воспринимаемой на слух информации на АЯ;
- понимать английскую речь на слух с целью извлечения конкретной информации;
- работать с лексическими таблицами;
- понимать отношения между словами и предложениями внутри текста;
- работать с функциональными опорами при овладении диалогической речью;
- кратко излагать содержание прочитанного или услышанного текста;
- догадываться о значении новых слов по словообразовательным элементам, контексту;
- иллюстрировать речь примерами, сопоставлять и противопоставлять факты;
- использовать речевые средства для объяснения причины, результата действия;
- использовать речевые средства для аргументации своей точки зрения;
- организовывать работу по выполнению и защите творческого проекта;
- работать с англо-русским словарем: находить значение многозначных слов, фразовых глаголов;
- пользоваться лингвострановедческим справочником;
- переводить с русского языка на английский;
- использовать различные способы запоминания слов на ИЯ;
- выполнять тесты в форматах “Multiple choice”, True/False/Unstated”, “Matching”, “Fill in” и др.

#### **Предметные результаты**

Выпускниками основной школы будут достигнуты следующие предметные результаты:

**А. В коммуникативной сфере** (т.е. владение иностранным языком как средством межкультурного общения):

#### **Коммуникативные умения в основных видах речевой деятельности**

##### *Говорение*

- вести диалог-расспрос, диалог этикетного характера, диалог – обмен мнениями, диалог – побуждение к действию, комбинированный диалог:
  - начинать, поддерживать и заканчивать разговор;
  - выражать основные речевые функции: поздравлять, высказывать пожелания, приносить извинение, выразить согласие/несогласие, делать комплимент, предлагать помощь, выяснять значение незнакомого слова, объяснять значение слова, вежливо переспрашивать, выражать сочувствие, давать совет, выражать благодарность, успокаивать/подбадривать кого-либо, переспрашивать собеседника, приглашать к

совместному времяпрепровождению, соглашаться/не соглашаться на совместное времяпрепровождение, выяснять мнение собеседника, выражать согласие/несогласие с мнением собеседника, выражать сомнение, выражать свое мнение и обосновывать его и т.д.;

- расспрашивать собеседника и отвечать на его вопросы;
- переходить с позиции спрашивающего на позицию отвечающего и наоборот;
- соблюдать правила речевого этикета;
- использовать основные коммуникативные типы речи: описание, сообщение, рассказ, рассуждение:
- кратко высказываться на заданную тему, используя изученный речевой материал в соответствии с поставленной коммуникативной задачей;
- делать сообщения на заданную тему на основе прочитанного/услышанного;
- делать сообщения по результатам выполнения проектной работы;
- говорить в нормальном темпе;
- говорить логично и связно;
- говорить выразительно (соблюдать синтагматичность речи, логическое ударение, правильную интонацию).

### *Аудирование*

- уметь понимать звучащую речь с различной глубиной, точностью и полнотой восприятия информации:
- - полностью понимать речь учителя и одноклассников, а также
- несложные аутентичные аудио- и видеотексты, построенные на изученном речевом материале (полное понимание прослушанного);
- - понимать основное содержание несложных аутентичных аудио- и видеотекстов, содержащих небольшое количество незнакомых слов, используя контекстуальную, языковую, иллюстративную и другие виды догадки (понимание основного содержания);
- - выборочно понимать прагматические аутентичные аудио- и видеотексты, выделяя значимую (нужную) информацию, не обращая при этом внимания на незнакомые слова, не мешающие решению коммуникативной задачи (понимание необходимой / конкретной информации);
- соотносить содержание услышанного с личным опытом;
- делать выводы по содержанию услышанного;
- выражать собственное мнение по поводу услышанного.

### *Чтение*

- уметь самостоятельно выбирать адекватную стратегию чтения в соответствии с коммуникативной задачей и типом текста:
- читать с целью понимания основного содержания (уметь игнорировать незнакомые слова, не мешающие пониманию основного содержания текста; прогнозировать содержание текста по вербальным опорам (заголовкам) и иллюстративным опорам; предвосхищать содержание внутри текста; определять основную идею/мысль текста; выявлять главные факты в тексте, не обращая внимания на второстепенные; распознавать тексты различных жанров (прагматические, публицистические, научно-популярные и художественные) и типов (статья, рассказ, реклама и т. д.);

- читать с целью извлечения конкретной (запрашиваемой или интересующей) информации (уметь использовать соответствующие ориентиры (заглавные буквы, цифры и т. д.) для поиска запрашиваемой или интересующей информации);
- читать с целью полного понимания содержания на уровне значения: (уметь догадываться о значении незнакомых слов по знакомым словообразовательным элементам (приставки, суффиксы, составляющие элементы сложных слов), аналогии с родным языком, конверсии, по наличию смысловых связей в контексте, иллюстративной наглядности; понимать внутреннюю организацию текста и определять: главное предложение в абзаце (тексте) и предложения, подчинённые главному предложению; хронологический/логический порядок событий в тексте; причинно-следственные и другие смысловые связи текста с помощью лексических и грамматических средств (местоимений, слов-заместителей, союзов, союзных слов); пользоваться справочными материалами (англо-русским словарём, лингвострановедческим справочником) с применением знания алфавита и транскрипции; предвосхищать элементы знакомых грамматических структур);
- читать с целью полного понимания на уровне смысла и критического осмысления содержания (определять главную идею текста, не выраженную эксплицитно; отличать факты от мнений и др.);
- интерпретировать информацию, представленную в графиках, иллюстрациях и т. д.;
- извлекать культурологические сведения из аутентичных текстов;
- делать выборочный перевод с английского языка на русский;
- соотносить полученную информацию с личным опытом, оценивать ее и выражать свое мнение по поводу прочитанного.

### *Письмо*

- заполнять анкету, формуляр (сообщать о себе основные сведения: имя, фамилия, возраст, гражданство, адрес и т.д.);
- писать открытки этикетного характера с опорой на образец с употреблением формул речевого этикета и адекватного стиля изложения, принятых в англоязычных странах;
- составлять план, тезисы устного и письменного сообщения, кратко излагать результаты проектной деятельности;
- писать электронные (интернет-) сообщения;
- делать записи (выписки из текста);
- фиксировать устные высказывания в письменной форме;
- заполнять таблицы, делая выписки из текста;
- кратко излагать собственную точку зрения (в т.ч. по поводу прочитанного или услышанного);
- использовать адекватный стиль изложения (формальный / неформальный).

### **Языковые средства и навыки пользования ими**

#### *Графика, орфография*

- соотносить графический образ слова с его звуковым образом;
- распознавать слова, записанные разными шрифтами;
- сравнивать и анализировать буквы, буквосочетания и соответствующие транскрипционные знаки;
- соблюдать основные правила орфографии и пунктуации;

- использовать словарь для уточнения написания слова;
- оформлять письменные и творческие проекты в соответствии с правилами орфографии и пунктуации.

### ***Фонетическая сторона речи***

- различать коммуникативный тип предложения по его интонации;
- понимать и использовать логическое ударение во фразе, предложении;
- правильно произносить предложения с точки зрения их ритмико-интонационных особенностей: повествовательное (утвердительное и отрицательное), вопросительное (общий, специальный, альтернативный и разделительный вопросы), побудительное, восклицательное предложения;
- правильно произносить предложения с однородными членами (соблюдая интонацию перечисления);
- правильно произносить сложносочиненные и сложноподчиненные предложения с точки зрения их ритмико-интонационных особенностей;

### ***Лексическая сторона речи***

- распознавать и употреблять в речи в соответствии с коммуникативной задачей основные значения изученных лексических единиц (слов, словосочетаний, реплик-клише речевого этикета) в ситуациях общения в пределах тематики основной общеобразовательной школы;
- знать и уметь использовать основные способы словообразования (аффиксация, словосложение, конверсия);
- выбирать значение многозначных слов в соответствии с контекстом;
- понимать и использовать явления синонимии / антонимии и лексической сочетаемости.

### ***Грамматическая сторона речи***

- знать функциональные и формальные особенности изученных грамматических явлений (видо-временных форм личных глаголов, модальных глаголов и их эквивалентов, артиклей, существительных, степеней сравнения прилагательных и наречий, местоимений, числительных, предлогов);
- уметь распознавать, понимать и использовать в речи основные морфологические формы и синтаксические конструкции английского языка (см. раздел «Содержание курса. Грамматические навыки»).

### **Социокультурные знания, навыки, умения**

- знание национально-культурных особенностей речевого и неречевого поведения в англоязычных странах в сравнении с нормами, принятыми в родной стране; умение использовать социокультурные знания в различных ситуациях формального и неформального межличностного и межкультурного общения;
- представление о ценностях материальной и духовной культуры, которые широко известны и являются предметом национальной гордости в странах изучаемого языка и в родной стране (всемирно известных достопримечательностях, художественных произведениях, произведениях искусства, выдающихся людях и их вкладе в мировую науку и культуру);
- представление о сходстве и различиях в традициях, обычаях своей страны и англоязычных стран;

- представление об особенностях образа жизни зарубежных сверстников;
- распознавание и употребление в устной и письменной речи основных норм речевого этикета (реплик-клише наиболее распространенной оценочной лексики), принятых в странах изучаемого языка;
- умение ориентироваться в основных реалиях культуры англоязычных стран, знание употребительной фоновой лексики, некоторых распространенных образцов фольклора (скороговорки, пословицы, поговорки);
- знакомство с образцами художественной, публицистической и научно-популярной литературы;
- умение сопоставлять, находить сходства и отличия в культуре стран изучаемого языка и родной культуре;
- готовность и умение представлять родную культуру на английском языке, опровергать стереотипы о своей стране.

**Компенсаторные умения** - умение выходить из трудного положения в условиях дефицита языковых средств при получении и приеме информации за счет использования контекстуальной догадки, игнорирования языковых трудностей, переспроса, словарных замен, жестов, мимики.

**Б. В познавательной сфере** (владение познавательными учебными умениями):

- умение сравнивать языковые явления родного и иностранного языков на уровне отдельных грамматических явлений, слов, словосочетаний, предложений;
- владение приемами работы с текстом: умение пользоваться определенной стратегией чтения / аудирования в зависимости от коммуникативной задачи (читать / слушать текст с разной глубиной понимания);
- умение действовать по образцу / аналогии, использовать различные виды опор (вербальные, изобразительные, содержательные, смысловые и др.) при выполнении упражнений и составлении собственных высказываний в пределах тематики основной школы;
- готовность и умение осуществлять индивидуальную и совместную проектную работу;
- умение пользоваться справочным материалом (грамматическим и лингвострановедческим справочниками, двуязычным и толковым словарями, мультимедийными средствами);
- владение способами и приемами дальнейшего самостоятельного изучения иностранных языков.

**В. В ценностно-ориентационной сфере:**

- осознание места и роли родного и иностранных языков в целостном полиязычном, поликультурном мире, осознание иностранного языка как средства общения, познания, самореализации и социальной адаптации;
- представление о языке как средстве выражения чувств, эмоций, основе культуры мышления;
- достижение взаимопонимания в процессе устного и письменного общения с носителями иностранного языка, установления межличностных и межкультурных контактов в доступных пределах;
- приобщение к ценностям мировой культуры как через источники информации на иностранном языке (в том числе мультимедийные), так и через непосредственное участие в школьных обменах, туристических поездках, молодежных форумах;
- представления о моральных нормах и правилах нравственного поведения; убежденность в приоритете общечеловеческих ценностей;
- стремление к адекватным способам выражения эмоций и чувств;
- уважительное отношение к старшим, доброжелательное отношение к младшим;



- эмоционально-нравственная отзывчивость (готовность помочь), понимание и сопереживание чувствам других людей;
- стремление иметь собственное мнение; принимать собственные решения;

#### ***Г. В эстетической сфере:***

- представление об эстетических идеалах и ценностях;
- стремление к знакомству с образцами художественного творчества на иностранном языке и средствами иностранного языка;
- развитие чувства прекрасного в процессе обсуждения современных тенденций в живописи, музыке, литературе;
- владение элементарными средствами выражения чувств и эмоций на иностранном языке;
- умение видеть красоту в окружающем мире; в труде, творчестве, поведении и поступках людей.

#### ***Д. В трудовой сфере:***

- ценностное отношение к учебе как виду творческой деятельности;
- навыки коллективной учебной деятельности (умение сотрудничать: планировать и реализовывать совместную деятельность, как в позиции лидера, так и в позиции рядового участника);
- умение нести индивидуальную ответственность за выполнение задания; за совместную работу;
- умение рационально планировать свой учебный труд;
- умение работать в соответствии с намеченным планом.

#### ***Е. В физической сфере:***

- ценностное отношение к здоровью и здоровому образу жизни:
  - потребность в здоровом образе жизни (режим труда и отдыха, питание, спорт, фитнес);
  - знание и выполнение санитарно-гигиенических правил, соблюдение здоровьесберегающего режима дня;
  - стремление не совершать поступки, угрожающие собственному здоровью и безопасности.

## Содержание учебного предмета

Учебный аспект направлен на достижение предметных результатов основного общего образования. Содержание учебного аспекта составляют коммуникативные умения по видам речевой деятельности и языковые средства и навыки пользования ими.

В учебниках используется комплексный подход, то есть взаимосвязанное обучение всем видам речевой деятельности.

### Коммуникативные умения по видам речевой деятельности

#### Говорение

Обучение *диалогической форме речи* направлено на развитие у учащихся умения вести диалог этикетного характера, диалог-расспрос, диалог – обмен мнениями, диалог – побуждение к действию, комбинированный диалог и овладение для этого различными речевыми функциями, а обучение *монологической форме речи* – на развитие умения использовать основные коммуникативные типы речи: описание, сообщение, рассказ, рассуждение с выражением своего мнения и аргументацией с опорой и без опоры на прочитанный или услышанный текст или заданную речевую задачу. Монологической и диалогической формам речи учащиеся обучаются с помощью высказываний по образцам. Развитию монологической и диалогической формам общения посвящены заключительные уроки каждого цикла. Упражнения этих уроков направлены на трансформацию и комбинирование усвоенного на предыдущих уроках материала в новых ситуациях. Опоры предлагаются для учащихся в зависимости от уровня их подготовленности. В рубриках “Pair work”, “Group work”, “Role play” учащиеся учатся работать в парах и группах.

#### Аудирование

Совершенствуются навыки восприятия речи на слух на новом речевом материале. Наряду с ранее сформированными навыками и умениями, учащиеся овладевают следующими умениями воспринимать и понимать на слух:

- речь учителя и одноклассников;
- тексты и сообщения, построенные на изученном речевом материале, как при непосредственном общении, так и при восприятии аудиозаписи (время звучания – 2 минуты);
- информацию с разными стратегиями, обеспечивающими понимание основного содержания текстов, выбор необходимой информации, полное понимание прослушанных текстов;
- разные жанры текста:
  - публицистический;
  - прагматический;
  - научно-популярный;
- разные типы текста, соответствующие возрасту и интересам учащихся:
  - сообщения;
  - описания;
  - диалоги;
  - телефонные разговоры;
  - интервью;
  - аудиоэкскурсии;

- аудиорекламу;
- инструкции;
- прогноз погоды;
- объявления;
- сообщения в аэропорту, самолёте;
- стихотворения;
- песни.

### Чтение

На средней ступени у учащихся совершенствуются техника чтения и навыки чтения по правилам. Происходит дальнейшее развитие умений читать про себя. У учащихся развиваются следующие умения:

- **умение читать и понимать** аутентичные тексты с различной глубиной и точностью проникновения в их содержание (в зависимости от вида/цели чтения): с пониманием основного содержания, с полным пониманием содержания, с целью извлечения конкретной (запрашиваемой/интересующей) информации:

- чтение с пониманием основного содержания осуществляется на аутентичных текстах, содержание которых соответствует указанному в программе предметному содержанию. Объём текста – 600–700 лексических единиц, в число которых входит некоторое количество незнакомых слов;

- чтение с целью извлечения конкретной (запрашиваемой/интересующей) информации осуществляется на аутентичных текстах разных жанров. Объём текста – около 350 лексических единиц;

- чтение с полным пониманием осуществляется на аутентичных текстах, построенных в основном на изученном лексико-грамматическом материале, с использованием различных приёмов смысловой переработки текста. Объём текста – около 500 лексических единиц;

- **умение определять жанры текстов:** научно-популярные, публицистические, художественные, прагматические;
- **умение определять типы текстов:** статья, интервью, рассказ, объявление, рецепт, меню и др.

Содержание текстов соответствует возрастным особенностям и интересам учащихся, обладает воспитательным, развивающим, социокультурным и учебным (прагматическим) потенциалом.

### Письмо

Совершенствуются навыки каллиграфии, орфографии, пунктуации, развивается умение использовать письмо как средство овладения другими видами речевой деятельности.

Происходит овладение различными стилями письменной речи и функциональными типами письменного текста. У учащихся развивается умение писать с опорой и без опоры на образец:

- открытки (30–40 слов);
- записки родным, друзьям;
- личные письма (не менее 80–90 слов);
- письма этикетного характера (поздравления, приглашения, благодарности);
- деловые/профессиональные письма;

- заполнять бланки и формуляры анкет;
- автобиографические сведения (включая CV);
- сообщения, отчёты;
- отзывы о книге;
- сочинения (в рамках тематики средней ступени) (*не менее 100–120 слов*).

В процессе овладения письменной речью развиваются следующие специальные учебные умения:

- кратко излагать прочитанные или услышанные тексты;
- оформлять конверт (адрес отправителя и получателя);
- выполнять письменные проекты (индивидуально и в группе) по тематике общения, кратко излагать результаты проектной деятельности;
- составлять план, тезисы устного или письменного сообщения;
- сокращать исходный текст, убирая второстепенные детали;
- находить и исправлять ошибки при окончательной редакции текста.

## **Языковые средства и навыки пользования ими**

### **Орфография**

Основные правила чтения, орфографии, пунктуации.

При обучении используются упражнения, помещённые в рубриках “Letters, signs and sounds” (например: АВ-6, R-5–6), “Letters and sounds” (например: АВ-6), “Spelling rules” (например: АВ-5, р. 6; АВ-6, р. 21), “Reading rules” (например: АВ-5, р. 6).

### **Фонетическая сторона речи**

Различение на слух звуков английского языка. Соблюдение норм произношения звуков английского языка. Словесное ударение. Деление предложений на смысловые группы. Логическое и фразовое ударение.

Ритмико-интонационное оформление основных коммуникативных типов предложений: повествовательного (утвердительного и отрицательного), вопросительного (общий, специальный, альтернативный и разделительный вопросы), побудительного, восклицательного предложений. Ритмико-интонационное оформление сложносочинённых и сложноподчинённых предложений, а также предложений с однородными членами (интонация перечисления).

### **Лексическая сторона речи**

Лексический запас в объёме 1495 лексических единиц, предназначенных для рецептивного и продуктивного овладения и обслуживающих ситуации общения в пределах тематики основной общеобразовательной школы: отдельные слова, устойчивые словосочетания, средства выражения речевых функций, интернациональные слова, фразовые глаголы, оценочная лексика, лексика классного обихода, различные способы словообразования (аффиксация – суффиксы и приставки, словосложение, конверсия).

### **Объём лексического запаса учащихся, подлежащий усвоению в основной общеобразовательной школе**

Количество лексических единиц, предъявленных для овладения в УМК для основной общеобразовательной школы, превышает количество единиц, предлагаемых Примерной программой. Это объясняется тем, что в УМК используется правило избыточности речевого материала,

согласно которому для обучения говорению лексические единицы подаются в избытке и при решении коммуникативной задачи каждому ученику предоставляется возможность выбрать речевые средства в соответствии со своими индивидуальными особенностями: коммуникативным намерением, контекстом деятельности, личным опытом, интересами, способом выражения и формулирования мысли. Таким образом, у каждого учащегося может быть сформирован индивидуальный продуктивный запас лексических единиц.

## 5 класс

Лексические навыки формируются как на базе материала, усвоенного во 2–4 классах, так и нового. Лексический запас составляет 196 лексические единицы, предназначенные для рецептивного и продуктивного овладения и обслуживающие ситуации общения в пределах тематики 5 класса. В общий объём лексического материала, подлежащего усвоению, входят:

- отдельные лексические единицы, обслуживающие ситуации общения в пределах предметного содержания речи;
- устойчивые словосочетания (*to take a photo, to make a trip, etc.*);
- интернациональная лексика (*a puzzle, graffiti, etc.*);
- многозначные слова (*sign – 1) знак, символ 2) вывеска 3) след; to fix – 1) устанавливать 2) чинить, ремонтировать*);
- фразовые глаголы (*to pick up, to wash off, to get up*);
- речевые функции: *asking about news (What's the news? Is there anything new?); asking about preferences/talking about preferences (Do you like ...? I (don't) like ...); asking for advice (Shall I ...?); asking for information (What is ...? Do you...?); explaining your choice (... because ... As for me ... is my first choice.); expressing agreement/disagreement (OK. I (don't) think ... I'm sorry, I can't ...); expressing attitude (How interesting! That's great!); expressing certainty/probability (It must be ... He may/might ...); expressing surprise (It can't be so.); giving advice (You should/shouldn't, I think you can ...); giving information (This is ..., Yes, ...); inviting/accepting (declining) an invitation (What about going ...? Let's ... All right. I'm sorry, I can't.);*
- основные способы словообразования:
  - аффиксация: суффиксы существительных (*-er (traveller), -or (actor), -(t)ion (exhibition, competition), -ment (entertainment), -ance (performance), -ment (announcement)*); прилагательных (*-ful (colourful), -al (traditional)*);
  - словосложение (*N + N – sea + shore = seashore; Prep + N – under + water = underwater (ride); any + where = anywhere; every + thing = everything; some + one = someone*);
  - конверсия (*a smile – to smile*).

## 6 класс

Лексические навыки формируются как на базе материала, усвоенного во 2–5 классах, так и нового. Лексический запас составляет 288 лексических единиц, предназначенных для рецептивного и продуктивного овладения и обслуживающих ситуации общения в пределах тематики 6 класса. В общий объём лексического материала, подлежащего усвоению, входят:

- отдельные лексические единицы, обслуживающие ситуации общения в пределах предметного содержания речи;
- устойчивые словосочетания (*to get on well, pocket money, to wash the dishes, a dining room, a medical check, a board game, etc.*);
- интернациональная лексика (*an office, a DVD player, etc.*);
- многозначные слова (*careful – 1) заботливый 2) осторожный 3) точный, аккуратный*);
- фразовые глаголы (*to have on, to get on, to try on, to look for*);

- речевые функции: *apologizing/replying to an apology (I'm sorry! I won't do it again. That's OK. Forget it.); asking about the price (in a shop) (How much is/are ...? How much do/does ... cost?); asking for a favour (Can you do me a favour?); asking for permission (Can I ...?); explaining/giving arguments (I'd like ... because ... On the one hand ... But on the other hand ... That's why ...); expressing doubt (It can't be true.); expressing understanding (I see. Now I understand. That's very sensible.); giving arguments/reasons (On the one hand ... On the other hand ... More than that ...); offering/accepting/refusing (Shall I give you a hand? Oh, thanks. It's OK, thanks.); promising (All right. I'll ...); showing interest/sympathy (What's the matter? How are you?); thanking (Thank you very much. Oh, thanks. You're welcome.);*

- основные способы словообразования:

- аффиксация: суффиксы существительных (-er (a worker, a driver), -or (an operator), -tion (starvation)); прилагательных (-y (frosty, foggy), -ful (respectful, careful), -less (careless));

- словосложение (N + N – work + shop = workshop, stomach + ache = stomachache; N + N – no + thing = nothing, any + body = anybody; Prep + N – in + door = indoor, out + door = outdoor);

- конверсия (a dress – to dress, a place – to place, rain – to rain).

## 7 класс

Лексические навыки формируются как на базе материала, усвоенного во 2–6 классах, так и нового. Лексический запас составляет 331 лексических единиц, предназначенных для рецептивного и продуктивного овладения и обслуживающих ситуации общения в пределах тематики 7 класса. В общий объём лексического материала, подлежащего усвоению, входят:

- отдельные лексические единицы, обслуживающие ситуации общения в пределах предметного содержания речи;
- устойчивые словосочетания (*to look forward to, a waste of time, to set a record, etc.*);
- интернациональная лексика (*an orchestra, a secret, a cosmonaut, an astronaut, etc.*);
- многозначные слова (*set – 1) помещать, ставить, класть 2) поднимать 3) основывать, учреждать, организовывать; time – 1) время*

2) раз);

- синонимы (*to damage – to destroy – to spoil, to be keen on – to be fond of*);

- антонимы (*to appear – to disappear*);

- фразовые глаголы (*to give up, to fall out, etc.*);

- речевые функции: *asking someone to say something again (I am sorry, what did you say? I beg your pardon. Could you repeat ..., please?); accepting a suggestion (I'd love to. Certainly.); asking for meaning (What do you mean? Can you explain what you mean by ...?); asking if someone can do something (Do you know how to ...? Do you know anything about ...?); refusing a suggestion (Unfortunately, ... I'd like to, but ...); saying you agree (How true. I'm with you there.); saying you are bored (Actually, I don't find .../it very interesting. It sounds boring.); saying you are excited (Really? That's wonderful! I find .../it exciting. It sounds like fun.); saying you are ready to do something (I'd be happy to ..., No problem. Why not?); saying you are worried (I'm worried about ... I'm (very) concerned about ...); saying you can do something (I know how to ... I'm really (quite) good at ...); saying you don't understand (I'm sorry, but I have a question. Sorry, I don't quite understand. I didn't (quite) get you.); saying you partly agree (Yes, maybe, but ... Agreed, but ...); showing you are listening (Really? Indeed? I see.); suggesting (How about ...? We might (as well) ... Why don't we ...?);*

- основные способы словообразования:

- аффиксация: суффиксы существительных (-ment (*experiment, ornament*), -tion (*donation, contribution, pollution*), -er (*winner, writer*), -or (*actor*), -ian (*musician*), -ist (*pianist, specialist*), -ledge (*knowledge*); прилагательных (-al (*environmental*), -ive (*attractive*), -ful (*beautiful*), -ed (*bored*), -ing (*boring*); наречий (-ly (*properly, friendly, wisely*); приставки прилагательных (im- (*impossible*), in- (*inexpensive*), un- (*uneasy*), глаголов (dis- (*disappear*), re- (*reuse, recycle*);
- словосложение (*N + N – time + table = timetable, Adj + N – wild + life = wildlife, high + light = highlight, N + V – baby + sit = babysit*);
- конверсия (*to award – an award, a volunteer – to volunteer, a support – to support*).

## 8 класс

Лексические навыки формируются как на базе материала, усвоенного во 2–7 классах, так и нового. Лексический запас составляет 336 лексических единиц, предназначенных для рецептивного и продуктивного овладения и обслуживающих ситуации общения в пределах тематики 8 класса. В общий объём лексического материала, подлежащего усвоению, входят:

- отдельные лексические единицы, обслуживающие ситуации общения в пределах предметного содержания речи;
- устойчивые словосочетания (*to be in/out of fashion, to break a record, etc.*);
- интернациональная лексика (*shampoo, fitness, marathon, etc.*);
- многозначные слова (*to lose – 1) терять 2) проигрывать, etc.*);
- синонимы (*to suit – to match – to fit; to say – to tell – to talk – to speak, trendy – fashionable*);
- антонимы (*healthy – unhealthy, to come into – to go out of*);
- фразовые глаголы (*to make up, to give up, etc.*);
- речевые функции: *asking for an explanation (Sorry. Could you tell me what “...” means? Etc.); asking for a more focused explanation (I understand this, but could you explain ...? Etc.); asking for information about another culture, country (How do you compare ...? Etc.); asking if someone approves (Do you think ... will work? Etc.)/saying you (do not) approve (I’m very much in favour of that. It’s wrong to ..., etc.); asking if someone is sure about sth (Are you sure ...? Really ...? Etc.)/saying you are sure about sth (I’m absolutely sure ... Yes, really! Etc.); asking someone to say sth again (I’m sorry, what was that you said? Pardon? Etc.); checking that you have understood (Do you mean that ...? Etc.); expressing admiration (Well, you knew what I wanted! Etc.); giving and receiving compliments (What a funky shirt! It suits you. Etc.); thanking (Oh, thank you very much! Thanks a million! Etc.);*
- основные способы словообразования:
  - аффиксация: суффиксы существительных (-ist (*specialist, scientist*), -ion (*connection, communication*), -ness (*fitness, fondness*), -ship (*championship*), -ity (*activity, flexibility*); прилагательных (-ic (*scientific*), -al (*national, emotional, regional*), -ical (*biological, geographical*), -able (*fashionable, reliable*), -ful (*helpful, forgetful*), -less (*thoughtless*), -ish (*childish, foolish*), -ive (*creative, inventive, communicative*), -ous (*dangerous, serious*), -an (*Italian, Australian*), -ese (*Chinese, Japanese*), -ish (*Turkish, Polish*); наречий (-ly (*specially, seriously*); приставки (un- (*unfriendly, unkind, unhealthy, unsociable*), over- (*overweight, overeat*);
  - словосложение (*N + N – rain + coat = raincoat (headband, lifestyle, wheelchair); N + Adj – world + famous = world-famous (homemade); N + V – club + wear = clubwear; Prep + V – under + wear = underwear; Prep + N – over + size = oversize (overweight, overcoat); Pron + N – self-confident*);
  - конверсия (*to queue – a queue, limit – to limit, snack – to snack*).

## 9 класс

Лексические навыки формируются как на базе материала, усвоенного во 2–8 классах, так и нового. Лексический запас составляет 344 лексических единиц, предназначенных для рецептивного и продуктивного овладения и обслуживающих ситуации общения в пределах тематики 9 класса. В общий объём лексического материала, подлежащего усвоению, входят:

- отдельные лексические единицы, обслуживающие ситуации общения в пределах предметного содержания речи;
- устойчивые словосочетания (*to make up one's mind, to name after, to pass/fail an exam, etc.*);
- интернациональная лексика (*an economy, a manager, etc.*);
- многозначные слова (*essential – 1) существенный 2) важнейший; необходимый; основной 3) относящийся к эссенции, экстракту 4) неясного происхождения*);
- синонимы (*to allow – to let*);
- антонимы (*to pass an exam – to fail an exam*);
- фразовые глаголы (*to turn up, to put in, to look through, etc.*);
- речевые функции: *asking for information about books and writers (What kind of ...? What about ...? Etc.); asking if you must do sth (Do I really have to ...? Aren't I expected/supposed to ...? Etc.); calming and reassuring someone (There is nothing to worry about. I shouldn't worry. Etc.); giving counter-arguments (Even so, ... That may be so, but ... Etc.); giving reasons (What's more ..., Not only that, but ..., etc.); giving yourself time to think (Well, let me think. Mm, that's a difficult question. Etc.); recommending (It'll be a great chance to ... It's worth ... because ... Etc.); agreeing/disagreeing (That's a good point, and/but ... I'm (not) sure it's a good way to ..., because ... Etc.);*
- основные способы словообразования:
  - аффиксация: суффиксы существительных (*-ment (employment, achievement, management, supplement), -ation (communication, qualification)*); прилагательных (*-ed (skilled, motivated, detailed, complicated), -less (tuneless), -al (classical, choral, emotional), -ive (imaginative, creative, descriptive, inventive, informative), -ful (powerful, suspenseful), -hood (childhood, neighbourhood)*); наречий (*-ly (seriously, helpfully, gently, desperately)*); приставки прилагательных (*un- (unskilled)*); глаголов (*dis- (dislike), mis- (misunderstand, misinform)*);
  - словосложение (*N + N – back + ground = background (birthplace, headline, network), Adj + N – broad + sheet = broadsheet, Adj + V – wide + spread = widespread, Pron + Adj – self-motivated, N + Prep – break + through = breakthrough, Prep + N - down + side = downside, out + look = outlook*);
  - конверсия (*to link – a link, a rank – to rank, trade – to trade, export – to export*).

### Грамматическая сторона речи

Овладение грамматической стороной речи у учащихся основной средней школы предполагает совершенствование грамматических навыков и расширение объёма значений грамматических явлений, изученных в начальной школе, а также овладение новыми грамматическими явлениями. Грамматический материал, предназначенный для усвоения в основной школе, соответствует требованиям Примерной программы.

### Грамматические явления, подлежащие усвоению в средней школе

#### 5 класс

##### 1. Имя существительное

- притяжательный падеж имён существительных (*Philip and Alice's farm*).



## 2. Артикль

- артикли с устойчивыми выражениями (*to have dinner, to play the piano*).

## 3. Имя числительное

- составные числительные (*three hundred and seventy-five, etc.*);
- числительные для обозначения дат и больших чисел.

## 4. Местоимение

- неопределённые местоимения (*some/any/every*) и их производные.

## 5. Глагол

- видо-временная форма Present Simple с глаголами *to see, to hear, to know, to understand, to think* и др., которые не употребляются в Present Progressive);
- видо-временная форма Present Progressive для описания будущих действий (*We are going to Spain in summer.*);
- видо-временная форма Past Progressive (*I was reading a book all evening yesterday.*) в утвердительных, отрицательных и вопросительных предложениях;
- видо-временная форма Present Perfect (с *this week, this year, etc., ever, just, already, yet, never, since, for*) в утвердительных, отрицательных и вопросительных предложениях;
- модальные глаголы (*can/could, have to, may/might, must*).

## 6. Наречие

- выражения частотности (*once a week, three times a day, etc.*).

## 7. Предлог

- предлоги места и направления (*behind, under, opposite, between, in front of, next to, through, over, past*);
- предлоги времени (*at, in, on, for, since, during*).

## 8. Простое предложение

- распространённые простые предложения;
- порядок слов в повествовательном предложении (*In summer many people often have picnics in picnic areas.*);

## 9. Сложное предложение

- сложноподчинённые предложения с союзами *while/when, since*.

## 6 класс

### 1. Имя существительное

- исчисляемые и неисчисляемые существительные;
- особые случаи образования множественного числа (*goose – geese, woman – women, etc.*);
- притяжательный падеж имён существительных (*the baker's*).

### 2. Артикль

- неопределённый, определённый, нулевой артикли с исчисляемыми и неисчисляемыми существительными, с существительными, обозначающими профессии.

### 3. Имя прилагательное

- степени сравнения прилагательных (*as ... as, not so ... as, a bit larger, much more interesting*).

#### 4. Имя числительное

- числительные для обозначения дат и больших чисел.

#### 5. Местоимение

- указательные местоимения (*this/that, these/those*);
- неопределённые местоимения (*some/any/no/every*) и их производные;
- количественные местоимения (*a few, few, a little, little, a lot of, lots of, much, many*);
- местоимения *one/ones* для замены ранее упомянутых существительных.

#### 6. Глагол

- оборот *there was/there were*;
- видовременная форма Past Perfect (*We had left the city before our friends arrived there.*) в утвердительных, отрицательных и вопросительных предложениях.

#### 7. Простое предложение

- вопросительные предложения (специальные вопросы (вопросы к подлежащему)).

#### 8. Сложное предложение

- сложноподчинённые предложения с союзами *when, while, before, since, for, as soon as, after, till, until, if*;
- условные предложения: *I'll go to the countryside if it doesn't rain. (Conditional I)*.

### 7 класс

#### 1. Имя существительное

- существительное в качестве определения (*a school uniform*).

#### 2. Артикль

• неопределённый, определённый, нулевой артикли: с исчисляемыми и неисчисляемыми существительными, с существительными, обозначающими профессии; с именами собственными (с названиями общественных зданий, мест отдыха, фестивалей, конкурсов, соревнований, театров, музеев); с географическими названиями (городов, стран, рек, океанов, морей, гор и т.д); с уникальными предметами/вещами/объектами (*the Moon, the Sun, etc*), после слов *a type of, a kind of, a sort of*.

#### 3. Имя прилагательное

- образование сравнительной и превосходной степеней сравнения прилагательных не по правилам (*far – farther – farthest*);
- прилагательные, оканчивающиеся на *-ed (interested), -ing (interesting)*;
- прилагательные после глаголов *to feel, to smell, to look* и т. д.

#### 4. Имя числительное

- количественные числительные (*hundred, thousand, million (hundreds of schools)*).

#### 5. Местоимение

- местоимения *most/most of, both*;
- возвратные местоимения.

#### 6. Глагол

- глаголы в страдательном залоге: в Present Simple, Past Simple, Future Simple;
- форма глагола с окончанием *-ing* (*like swimming, go on reading, thank you for helping, be worth seeing, take part in planting, etc.*);
- неопределённая форма глагола в конструкциях:
  - сложное дополнение после глаголов *to want, to make, to let* (*I want you to come home at 5.*);
  - прилагательное + неопределённая форма глагола (*interesting to play with*);
  - -инфинитив в качестве определения (*the first/the last/the only to do sth*);
  - страдательный залог с неопределённой формой глагола (*They are allowed to visit the zoo once a week.*);
  - неопределённая форма глагола в функции обстоятельства цели;
- глагольные идиомы (*get up, get on with, etc.*);
- вспомогательные и модальные глаголы в оборотах типа *So do I, Neither can I*.

## 7. Наречие

- наречия, образованные с помощью суффикса *-ly* (*quickly*);
- наречия, совпадающие по форме с прилагательными (*fast, high*);
- наречия *high/highly, hard/hardly, late/late*ly;
- степени сравнения наречий, включая исключения;
- место наречий неопределённой (*always, often, seldom, never, usually, sometimes*) и определённой (*every day, every week, once a week, twice a week, three times a month*) частотности в предложении.

## 8. Сложное предложение

- прямая и косвенная речь;
- сложноподчинённые предложения с придаточными:
  - определительными с союзными словами *who/that/which/whose*;
  - дополнительными с союзом *that*.

## 8 класс

### 1. Артикль

- артикли с названиями национальностей и языков.

### 2. Глагол

- видо-временная форма Present Perfect Progressive (*I have been living here for two years.*) в утвердительных, отрицательных и вопросительных предложениях;
- глаголы в страдательном залоге в Present Perfect (*Football has been played for hundreds of years.*);
- модальные глаголы и их эквиваленты (*can, could, ought to, need, be able to*);
- глаголы в Present Perfect после модальных глаголов (*should have + V<sub>3</sub>; could have + V<sub>3</sub>*);
- конструкция «подлежащее + глагол в страдательном залоге + неопределённая форма глагола» (*The British are considered to be conservative.*);
- конструкция *I wish* (*I wish I spent summer holidays at the seaside.*);
- глагольные идиомы.

### 3. Предлог

- предлог *by*.

### 4. Союз

- союзы (*however, (al)though*).

### 5. Простое предложение

- вопросительные предложения (разделительные вопросы (*It's nice, isn't it?*)).

### 6. Сложное предложение

- сложноподчинённые предложения:
  - с придаточными условия с союзом *if*: *I would do tests better if I took lessons seriously. (Conditional II)*;
  - с придаточными дополнительными с глаголом *to wish* в главном предложении.

## 9 класс

### 1. Местоимение

- местоимения (*all, every, each*).

### 2. Глагол

- видо-временная форма Present Simple для выражения будущего действия, когда речь идёт о расписании, графике, заведённом порядке (*The performance **begins** at 8 p. m.*);
- оборот *to be going to*, когда обстоятельства подсказывают, что обязательно, неизбежно произойдёт в будущем (*The orchestra is perfect, the singers are wonderful. The concert is going to be a success.*);
- «объектный падеж с причастием настоящего времени» (*I saw him playing with his pet.*);
- словосочетания с формами на *-ing, -ed* (*The children organised a charity concert, raising \$1,000. Comic Relief explains the causes of problems faced by people in Africa.*).

### 3. Союз

- союзы сочинительные (*or, both ... and, either ... or, neither ... nor, etc.*);
- союзы подчинительные (*although, however, as soon as, so that, since, for, until, when, if, etc.*).

### 4. Простое предложение

- вопросительные предложения (альтернативные вопросы (*Is it big or small?*)).

### 5. Сложное предложение:

- согласование времён при обращении в косвенную речь повествовательных, вопросительных, повелительных предложений;
- сложноподчинённые предложения с придаточными:
  - условия с союзом *if*: *If he hadn't done well at the exam, he wouldn't have got a certificate. (Conditional III)*;
  - цели с союзами *so that, so*;
  - уступительными с союзами *though, although, however*;
  - подлежащими (*Who wrote that story remained unknown.*).

## Предметное содержание речи

Предметное содержание речи реализуется в воспитательном, развивающем, познавательном (социокультурном) и учебном аспектах иноязычной культуры.

**Я, моя семья и мои друзья. Межличностные отношения.** Мои друзья и совместное времяпрепровождение. Друг по переписке. Черты характера. Внешность. Одежда. Мода. Модные тенденции. Магазины и покупки.

Взаимоотношения в семье. Совместные занятия семьи. Дом/квартира. Разновидности домов. Комната, предметы мебели, предметы интерьера. Работа по дому. (94 часа)

**Досуг и увлечения.** Виды отдыха. Путешествия и туризм. Каникулы. Любимые занятия в свободное время. Музей, посещение музея. Поход в парк/зоопарк. Чтение: знаменитые писатели и их произведения, литературные жанры, предпочтения подростков в чтении. Театр, посещение театра. Музыка и музыкальная культура: знаменитые композиторы и их произведения, популярные исполнители, музыкальные стили. (104 часа)

**Здоровый образ жизни. Спорт.** Здоровые привычки/правильное питание. Виды спорта. Занятия спортом. Любимый вид спорта. Олимпийские игры. Паралимпийские игры. (50 часов)

**Школьное образование.** Типы школ в Британии, США и России, сходства и различия в системах образования. Школьные предметы. Внеклассные мероприятия. Международные школьные проекты и международный обмен. (62 часа)

**Мир профессий.** Послешкольное образование. Выбор профессии и планы на будущее. Трудоустройство подростков. Работа и обучение за рубежом. (28 часов)

**Человек и окружающий мир.** Погода. Любимое время года. Природа. Проблемы экологии. Защита окружающей среды. Национальные парки и заповедники. Благотворительные организации и их деятельность. (44 часа)

**Средства массовой информации.** Пресса, радио, телевидение и Интернет. (22 часа)

**Страны изучаемого языка и родная страна.** Географическое положение, население. Столицы и крупные города. Достопримечательности. Национальные праздники и знаменательные даты. Обычаи и традиции. Выдающиеся люди и их вклад в науку и мировую культуру.

Особенности повседневной жизни в разных странах, правила поведения в стране изучаемого языка и в родной стране.

Языки, роль английского /русского языка в мире. (106 часов)

### Распределение предметного содержания по годам обучения

Тематическое сообщение	Распределение материала по классам
<p><b>Я, моя семья и мои друзья. Межличностные отношения.</b>  Мои друзья и совместное времяпрепровождение. Друг по переписке.  Черты характера. Внешность. Одежда. Мода. Модные тенденции.  Магазины и покупки.  Взаимоотношения в семье. Совместные занятия семьи. Дом/квартира.  Разновидности домов. Комната, предметы мебели, предметы интерьера. Работа по дому (94 часа)</p>	<p><b>5 класс (24 часа)</b>  Взаимоотношения в семье. Занятия семьи в свободное время. Работа по дому. Распорядок дня в семье. Совместное проведение досуга. Покупки в магазине игрушек.</p> <p><b>6 класс (36 часов)</b>  Мои друзья и совместное времяпрепровождение. Внешность. Одежда.  Черты характера. Взаимоотношения.  Разновидности домов. Комната, предметы мебели, предметы интерьера.  Работа по дому. Магазины. Продукты питания. Покупка подарков. Выбор сувениров в магазине.</p> <p><b>7 класс (18 часов)</b>  Черты характера. Проблемы с друзьями. Друг по переписке.  Работа по дому: помощь родителям.</p> <p><b>8 класс (16 часов)</b>  Модные тенденции. Предметы одежды/детали одежды. Покупка одежды.  Школьная форма.</p>
<p><b>Досуг и увлечения.</b>  Виды отдыха. Путешествия и туризм. Каникулы. Любимые занятия в свободное время. Музей, посещение музея. Поход в парк/зоопарк.  Чтение: знаменитые писатели и их произведения, литературные жанры, предпочтения подростков в чтении. Театр, посещение театра.  Музыка и музыкальная культура: знаменитые композиторы и их произведения, популярные исполнители, музыкальные стили (104 часа)</p>	<p><b>5 класс (24 часа)</b>  Семейные путешествия. Морское путешествие. Путешествие по различным частям Великобритании. Посещение различных городов Великобритании, России и городов мира. Экскурсия по Лондону.  Занятия в выходные дни. Летние каникулы. Выходные дни в семье зарубежного друга. Поход в парк/зоопарк. Посещение музеев.</p> <p><b>6 класс (12 часов)</b>  Занятия в свободное время.</p> <p><b>7 класс (20 часов)</b>  Любимые занятия в свободное время. Хобби. Летние каникулы.  Посещение музея.</p> <p><b>8 класс (16 часов)</b>  Путешествия в каникулы. Планирование путешествия. Способы путешествия по Британии.</p> <p><b>9 класс (32 часа)</b>  Знаменитые писатели и их произведения. Литературная карта страны.</p>

	<p>Литературные жанры. Предпочтения подростков в чтении. Любимые писатели, произведения. Выбор книги в качестве подарка.</p> <p>Музыкальные стили и композиторы, их произведения. Музыкальная карта страны. История рок- и поп-музыки, наиболее известные исполнители, их произведения. Музыкальные предпочтения. Променады-концерты.</p>
<p><b>Здоровый образ жизни. Спорт.</b> Здоровые привычки/правильное питание. Виды спорта. Занятия спортом. Любимый вид спорта. Олимпийские игры. Параолимпийские игры (50 часов)</p>	<p><b>6 класс (18 часов)</b> Здоровье детей. Посещение врача. Здоровые и нездоровые привычки. Внешность и здоровье. Правильное питание. Факты и мифы о здоровом образе жизни.</p> <p><b>8 класс (32 часа)</b> Забота о здоровье. Здоровые привычки/здоровая пища. Советы тем, кто заботится о здоровье.</p> <p>Виды спорта. Любимый вид спорта. Занятия спортом в школе и во внеурочное время. История некоторых видов спорта. Олимпийские игры. Параолимпийские игры.</p>
<p><b>Школьное образование.</b> Типы школ в Британии, США и России, сходства и различия в системах образования. Школьные предметы. Внеклассные мероприятия. Международные школьные проекты и международный обмен (62 часа)</p>	<p><b>5 класс (18 часов)</b> Школьные предметы. Распорядок дня в школе. Внеклассные мероприятия. Правила безопасности школьников. Школьные благотворительные концерты.</p> <p><b>6 класс (10 часов)</b> Мой класс, одноклассники. Занятия в школе.</p> <p><b>7 класс (16 часов)</b> Школьные предметы. Любимый предмет. Отношение к школе. Какой должна быть прогрессивная школа. Международные школьные проекты и международный обмен. Достижения в школе и во внеклассной деятельности.</p> <p><b>9 класс (18 часов)</b> Типы школ в Британии, США и России, сходства и различия в системах образования. Лучшие школы. Моя школа. Мой класс.</p>
<p><b>Мир профессий.</b> Послешкольное образование. Выбор профессии и планы на будущее. Трудоустройство подростков. Работа и обучение за рубежом (28 часов)</p>	<p><b>6 класс (12 часов)</b> Профессии, работа, которую выполняют люди разных профессий. Выбор будущей профессии.</p> <p><b>9 класс (16 часов)</b> Популярные и перспективные профессии.</p>

	Умения и качества, необходимые для определённой профессии. Выбор и поиск работы. Трудоустройство подростков. Работа и обучение за рубежом. Необычные профессии.
<p><b>Человек и окружающий мир.</b>  Погода. Любимое время года. Природа. Проблемы экологии. Защита окружающей среды. Национальные парки и заповедники.  Благотворительные организации и их деятельность (44 часа)</p>	<p><b>5 класс (8 часов)</b>  Защита окружающей среды. Участие в экологических мероприятиях. Помощь инвалидам и пожилым людям.</p> <p><b>6 класс (12 часов)</b>  Погода: занятия детей в хорошую и плохую погоду. Описание погоды. Любимое время года.</p> <p><b>7 класс (22 часа)</b>  Защита окружающей среды: экологические проблемы в стране/городе. Национальные парки и заповедники. Благотворительные организации и их деятельность. Памятные дни, связанные с благотворительностью. Участие в благотворительных ярмарках. Помощь школьников пожилым людям и инвалидам.</p> <p><b>9 класс (2 часа)</b>  Благотворительные организации и мероприятия.</p>
<p><b>Средства массовой информации.</b>  Пресса, радио, телевидение и Интернет (22 часа)</p>	<p><b>5 класс (2 часа)</b>  Правила безопасности при пользовании Интернетом.</p> <p><b>9 класс (20 часов)</b>  Радио, телевидение: каналы, фильмы и программы. Любимые передачи. Пресса: виды периодических изданий. Периодика для подростков. Интернет.  Роль и влияние средств массовой информации на жизнь человека.</p>
<p><b>Страны изучаемого языка и родная страна.</b>  Географическое положение, население. Столицы и крупные города. Достопримечательности. Национальные праздники и знаменательные даты. Обычаи и традиции. Выдающиеся люди и их вклад в науку и мировую культуру.  Особенности повседневной жизни в разных странах, правила поведения в стране изучаемого языка и в родной стране.  Языки, роль английского/русского языка в мире (106 часов)</p>	<p><b>5 класс (26 часов)</b>  Достопримечательности Великобритании, США, России, городов мира. Известные люди.  Любимые праздники. Местные праздники.</p> <p><b>6 класс (2 часа)</b>  Известные люди</p> <p><b>7 класс (26 часов)</b>  Достопримечательности. Исторические факты. Чем мы гордимся. Мой город: его прошлое, настоящее и будущее. Семь чудес света.  Знаменитые люди и их достижения. Мои герои.</p> <p><b>8 класс (38 часов)</b></p>



	<p>Географическое положение, население. Достопримечательности. Праздники. Обычаи и традиции. Подарки. Поздравительные открытки. Рождественские/новогодние традиции. Королевские традиции. Представления людей из различных стран о Британии и британцах. Особенности повседневной жизни в разных странах, правила поведения в стране изучаемого языка и в родной стране.</p> <p><b>9 класс (14 часов)</b></p> <p>Место страны в мире, достижения мирового уровня. Достопримечательности. Выдающиеся личности, лауреаты Нобелевской премии. Языки, роль английского/русского языка в мире. Изучение иностранных языков.</p>
--	--

**Учебно - тематический план 5 класс.**

№ п/п	Наименование раздела и тем.	Часы учебного времени
1	<b>Я, моя семья и мои друзья. Межличностные отношения.</b> Взаимоотношения в семье. Занятия семьи в свободное время. Работа по дому. Распорядок дня в семье. Совместное проведение досуга. Покупки в магазине игрушек.	24 часа
2	<b>Досуг и увлечения.</b> Семейные путешествия. Морское путешествие. Путешествие по различным частям Великобритании. Посещение различных городов Великобритании, России и городов мира. Экскурсия по Лондону. Занятия в выходные дни. Летние каникулы. Выходные дни в семье зарубежного друга. Поход в парк/зоопарк. Посещение музеев.	24 часа
3	<b>Школьное образование.</b> Школьные предметы. Распорядок дня в школе. Внеклассные мероприятия. Правила безопасности школьников. Школьные благотворительные концерты.	18 часов
4	<b>Человек и окружающий мир.</b> Защита окружающей среды. Участие в экологических мероприятиях. Помощь инвалидам и пожилым людям.	8 часов
5	<b>Средства массовой информации.</b> Правила безопасности при пользовании Интернетом.	2 часа
6	<b>Страны изучаемого языка и родная страна.</b> Достопримечательности Великобритании, США, России, городов мира. Известные люди. Любимые праздники. Местные праздники.	26 часов
	<b>Итого:</b>	102 часа

**Учебно - тематический план 6 класс.**

<b>№ п/п</b>	<b>Наименование раздела и тем.</b>	<b>Часы учебного времени</b>
1	<b>Я, моя семья и мои друзья. Межличностные отношения.</b> Мои друзья и совместное времяпрепровождение. Внешность. Одежда. Черты характера. Взаимоотношения. Разновидности домов. Комната, предметы мебели, предметы интерьера. Работа по дому. Магазины. Продукты питания. Покупка подарков. Выбор сувениров в магазине.	36 часов
2	<b>Досуг и увлечения.</b> Занятия в свободное время.	12 часов
3.	<b>Здоровый образ жизни. Спорт.</b> Здоровье детей. Посещение врача. Здоровые и нездоровые привычки. Внешность и здоровье. Правильное питание. Факты и мифы о здоровом образе жизни.	18 часов
4	<b>Школьное образование.</b> Мой класс, одноклассники. Занятия в школе.	10 часов
5.	<b>Мир профессий.</b> Профессии, работа, которую выполняют люди разных профессий. Выбор будущей профессии.	12 часов
6	<b>Человек и окружающий мир.</b> Погода: занятия детей в хорошую и плохую погоду. Описание погоды. Любимое время года.	12 часов
7	<b>Страны изучаемого языка и родная страна.</b> Известные люди	2 часа
	<b>Итого:</b>	102 часа

**Учебно - тематический план 7 класс.**

<b>№ п/п</b>	<b>Наименование раздела и тем.</b>	<b>Часы учебного времени</b>
1	<b>Я, моя семья и мои друзья. Межличностные отношения.</b> Черты характера. Проблемы с друзьями. Друг по переписке. Работа по дому: помощь родителям.	18 часов
2	<b>Досуг и увлечения.</b> Любимые занятия в свободное время. Хобби. Летние каникулы. Посещение музея.	20 часов
3	<b>Школьное образование.</b> Школьные предметы. Любимый предмет. Отношение к школе. Какой должна быть прогрессивная школа. Международные школьные проекты и международный обмен. Достижения в школе и во внеклассной деятельности.	16 часов
4	<b>Человек и окружающий мир.</b> Защита окружающей среды: экологические проблемы в стране/городе. Национальные парки и заповедники. Благотворительные организации и их деятельность. Памятные дни, связанные с благотворительностью. Участие в благотворительных ярмарках. Помощь школьников пожилым людям и инвалидам.	22 часа
5	<b>Страны изучаемого языка и родная страна.</b> Достопримечательности. Исторические факты. Чем мы гордимся. Мой город: его прошлое, настоящее и будущее. Семь чудес света. Знаменитые люди и их достижения. Мои герои.	26 часов
	<b>Итого:</b>	102 часа

**Учебно - тематический план 8 класс.**

<b>№ п/п</b>	<b>Наименование раздела и тем.</b>	<b>Часы учебного времени</b>
1	<b>Я, моя семья и мои друзья. Межличностные отношения.</b> Модные тенденции. Предметы одежды/детали одежды. Покупка одежды. Школьная форма.	16 часов
2	<b>Досуг и увлечения.</b> Путешествия в каникулы. Планирование путешествия. Способы путешествия по Британии.	16 часов
3.	<b>Здоровый образ жизни. Спорт.</b> Забота о здоровье. Здоровые привычки/здоровая пища. Советы тем, кто заботится о здоровье. Виды спорта. Любимый вид спорта. Занятия спортом в школе и во внеурочное время. История некоторых видов спорта. Олимпийские игры. Паралимпийские игры.	32 часа
4	<b>Страны изучаемого языка и родная страна. 8 класс (38 часов)</b> Географическое положение, население. Достопримечательности. Праздники. Обычаи и традиции. Подарки. Поздравительные открытки. Рождественские/новогодние традиции. Королевские традиции. Представления людей из различных стран о Британии и британцах. Особенности повседневной жизни в разных странах, правила поведения в стране изучаемого языка и в родной стране.	38 часов
	<b>Итого:</b>	102 часа

**Учебно - тематический план 9 класс.**

<b>№ п/п</b>	<b>Наименование раздела и тем.</b>	<b>Часы учебного времени</b>
1.	<p><b>Досуг и увлечения.</b>                      Знаменитые писатели и их произведения. Литературная карта страны. Литературные жанры. Предпочтения подростков в чтении. Любимые писатели, произведения. Выбор книги в качестве подарка.                      Музыкальные стили и композиторы, их произведения. Музыкальная карта страны. История рок- и поп-музыки, наиболее известные исполнители, их произведения. Музыкальные предпочтения. Променад-концерты.</p>	32 часа
2	<p><b>Школьное образование.</b>                      Типы школ в Британии, США и России, сходства и различия в системах образования. Лучшие школы. Моя школа. Мой класс.</p>	18 часов
3	<p><b>Мир профессий.</b>                      Популярные и перспективные профессии.                      Умения и качества, необходимые для определённой профессии. Выбор и поиск работы. Трудоустройство подростков. Работа и обучение за рубежом. Необычные профессии.</p>	16 часов
4	<p><b>Человек и окружающий мир.</b>                      Благотворительные организации и мероприятия.</p>	2 часа
5	<p><b>Средства массовой информации.</b>                      Радио, телевидение: каналы, фильмы и программы. Любимые передачи. Пресса: виды периодических изданий. Периодика для подростков. Интернет.                      Роль и влияние средств массовой информации на жизнь человека.</p>	20 часов
6	<p><b>Страны изучаемого языка и родная страна.</b>                      Место страны в мире, достижения мирового уровня.                      Достопримечательности.                      Выдающиеся личности, лауреаты Нобелевской премии. Языки, роль английского/русского языка в мире.                      Изучение иностранных языков.</p>	14 часов
	<b>Итого:</b>	102 часа